

# Enquête

## De opzet

De enquête (De Kulper et al. 2021) bestond uit een algemeen deel en een deel waarin men over 8 casussen werd bevraagd. De casussen betroffen 4 premolaren en 4 molaren. Per type gebitsdeel varieerde het aantal wanden:

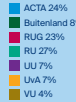


## De respons

Tandartsen-algemeen practici n = 383  
Tandartsen-endodontologen n = 33

## Afgestudeerd aan

### Tandartsen-algemeen practici

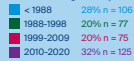


### Tandartsen-endodontologen

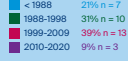


## Afstudeercohort

### Tandartsen-algemeen practici



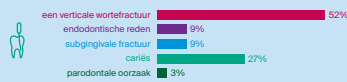
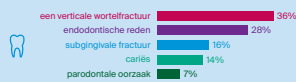
### Tandartsen-endodontologen




## Inloed van parameters op restauratieve voorkeuren voor endodontisch behandelde (pre)molaren

tandartsen-algemeen practici tandartsen-endodontologen

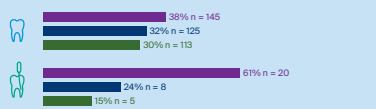
De meest voorkomende redenen voor extractie van een endodontisch behandeld gebitsdeel:



Wanneer wordt de definitieve restauratie geplaatst na de endodontische behandeling in geval van een irreversibele pulpitis?



Wanneer wordt de definitieve restauratie geplaatst na de endodontische behandeling in geval van een pijnlijke parodontitis apicalis?



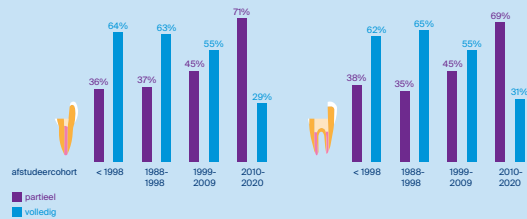
■ < 6 maanden  
■ 6-12 maanden  
■ > 12 maanden

Zou u voor een stift kiezen bij een endodontisch behandelde premolaar zonder wanden?

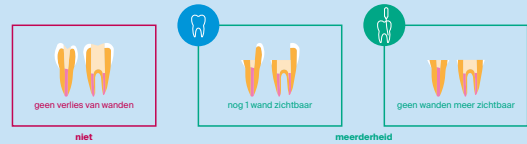


■ Nee  
■ Twijfel/geen voorkeur  
■ Ja

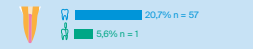
Wanneer een tandarts-algemeen practicus aanvang de voorkeur te hebben voor een indirecte restauratie, welke preparatievorm (volledige of partiële preparatie) zou deze dan kiezen voor een (pre)molaar met 1 resterende wand?



In welke situatie van weetsverlies indiceert de meerderheid van tandartsen-algemeen practici of tandartsen-endodontologen een indirecte restauratie?



Percentage tandartsen-algemeen practici en tandartsen-endodontologen dat een endokroon indiceert bij een endodontisch behandelde (pre)molaar zonder wanden.



Percentage tandartsen-algemeen practici en tandartsen-endodontologen dat een wortelstift indiceert bij een endodontisch behandelde (pre)molaar zonder wanden.



Percentage tandartsen-algemeen practici en tandartsen-endodontologen dat een stift indiceert bij een endodontisch behandelde molaar zonder wanden.

Zou u voor een stift kiezen bij een endodontisch behandelde molaar zonder wanden?



■ Nee  
■ Twijfel/geen voorkeur  
■ Ja

Bron: Kulper MCFM de, Breemer CRG van den, Nobel J, Gresing MMM, Cune MS. Restauratieve keuzes voor endodontisch behandelde gebitsdelen in de posterieure zone. Ned Tijdschr Tandheelkd 2021; 128: 29-40.

